



УПРАВЛЕНИЕ ФЕДЕРАЛЬНОЙ СЛУЖБЫ
ГОСУДАРСТВЕННОЙ СТАТИСТИКИ
ПО СВЕРДЛОВСКОЙ ОБЛАСТИ
И КУРГАНСКОЙ ОБЛАСТИ

Розничная торговля и платные услуги населению Курганской области



за январь-август 2023 года



УПРАВЛЕНИЕ ФЕДЕРАЛЬНОЙ СЛУЖБЫ
ГОСУДАРСТВЕННОЙ СТАТИСТИКИ
ПО СВЕРДЛОВСКОЙ ОБЛАСТИ
И КУРГАНСКОЙ ОБЛАСТИ

Розничная торговля и платные услуги населению

Курганской области

за январь-август 2023 года

- 01 ОБОРОТ РОЗНИЧНОЙ ТОРГОВЛИ
- 02 ИНДЕКС ФИЗИЧЕСКОГО ОБЪЁМА ОБОРОТА РОЗНИЧНОЙ ТОРГОВЛИ
- 03 СТРУКТУРА ОБОРОТА РОЗНИЧНОЙ ТОРГОВЛИ
- 04 ОБОРОТ ОБЩЕСТВЕННОГО ПИТАНИЯ
- 05 ИНДЕКС ФИЗИЧЕСКОГО ОБЪЁМА ОБОРОТА ОБЩЕСТВЕННОГО ПИТАНИЯ
- 06 ОБЪЁМ ПЛАТНЫХ УСЛУГ НАСЕЛЕНИЮ
- 07 СТРУКТУРА ОБЪЁМА ПЛАТНЫХ УСЛУГ НАСЕЛЕНИЮ
- 08 ОБЪЁМ БЫТОВЫХ УСЛУГ НАСЕЛЕНИЮ
- 09 СТРУКТУРА ОБЪЁМА БЫТОВЫХ УСЛУГ НАСЕЛЕНИЮ
- 10 ИНДЕКС ФИЗИЧЕСКОГО ОБЪЁМА ПЛАТНЫХ УСЛУГ НАСЕЛЕНИЮ





ОБОРОТ РОЗНИЧНОЙ ТОРГОВЛИ

МИЛЛИАРДОВ РУБЛЕЙ

2023 ГОД

январь-август

105,1

млрд
рублей

Всего

52,6

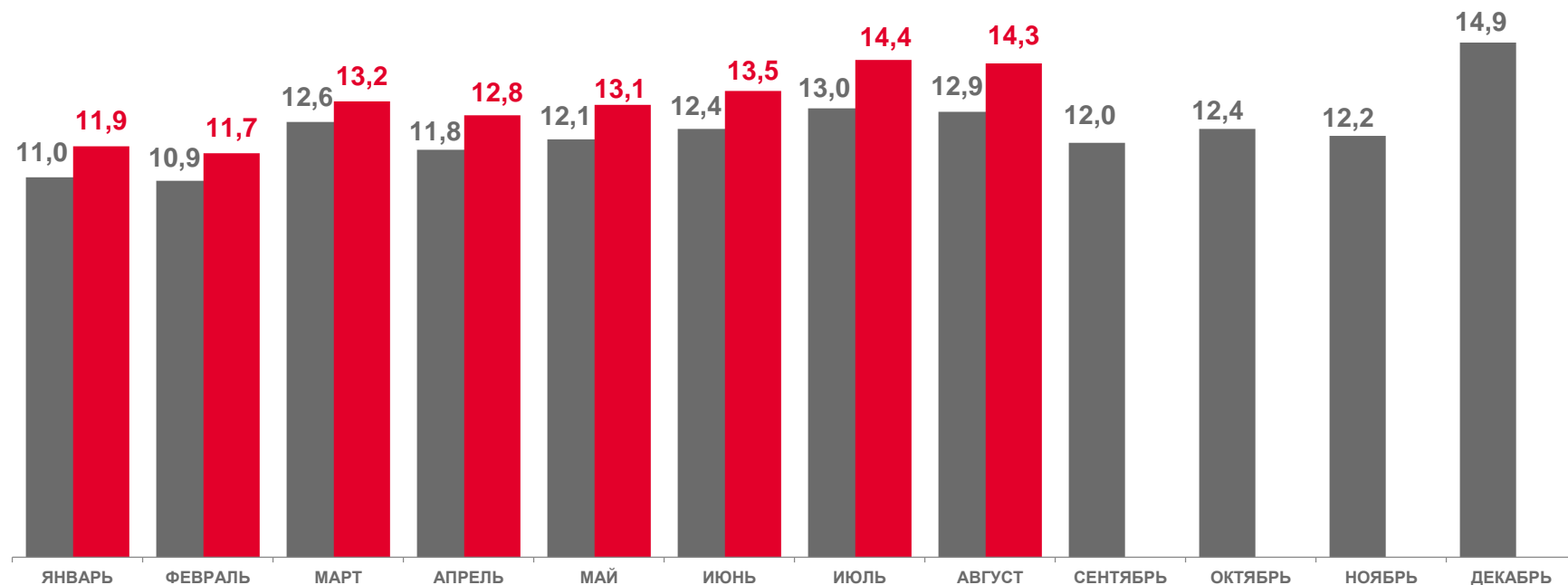
млрд
рублей

Пищевые продукты, включая напитки,
и табачные изделия

52,4

млрд
рублей

Непродовольственные
товары



■ 2022

■ 2023





ИНДЕКС ФИЗИЧЕСКОГО ОБЪЁМА ОБОРОТА РОЗНИЧНОЙ ТОРГОВЛИ

В % К СООТВЕТСТВУЮЩЕМУ ПЕРИОДУ ПРЕДЫДУЩЕГО ГОДА

2023 ГОД

январь-август

105,9%

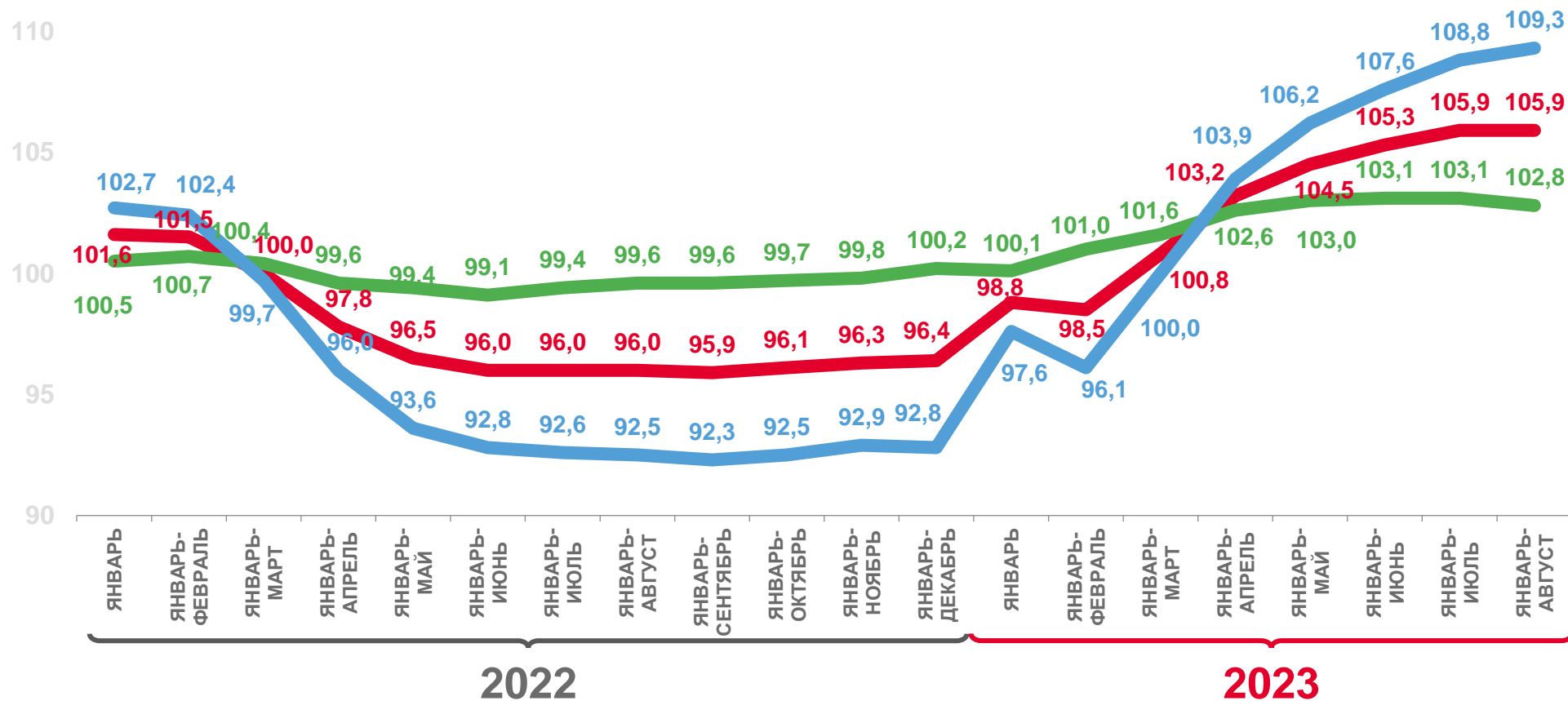
Всего

102,8%

Пищевые продукты, включая напитки, и табачные изделия

109,3%

Непродовольственные товары



Оборот розничной торговли всего



Пищевые продукты, включая напитки, и табачные изделия



Непродовольственные товары





СТРУКТУРА ОБОРОТА РОЗНИЧНОЙ ТОРГОВЛИ

В % К ОБЩЕМУ ОБОРОТУ РОЗНИЧНОЙ ТОРГОВЛИ

2023 ГОД

январь-август

105,1

млрд
рублей

Оборот розничной торговли –
всего



ЯНВАРЬ-АВГУСТ
2022

ЯНВАРЬ-АВГУСТ
2023

- Пищевые продукты, включая напитки, и табачные изделия
- Непродовольственные товары





ОБОРОТ ОБЩЕСТВЕННОГО ПИТАНИЯ

МИЛЛИАРДОВ РУБЛЕЙ

2023 ГОД

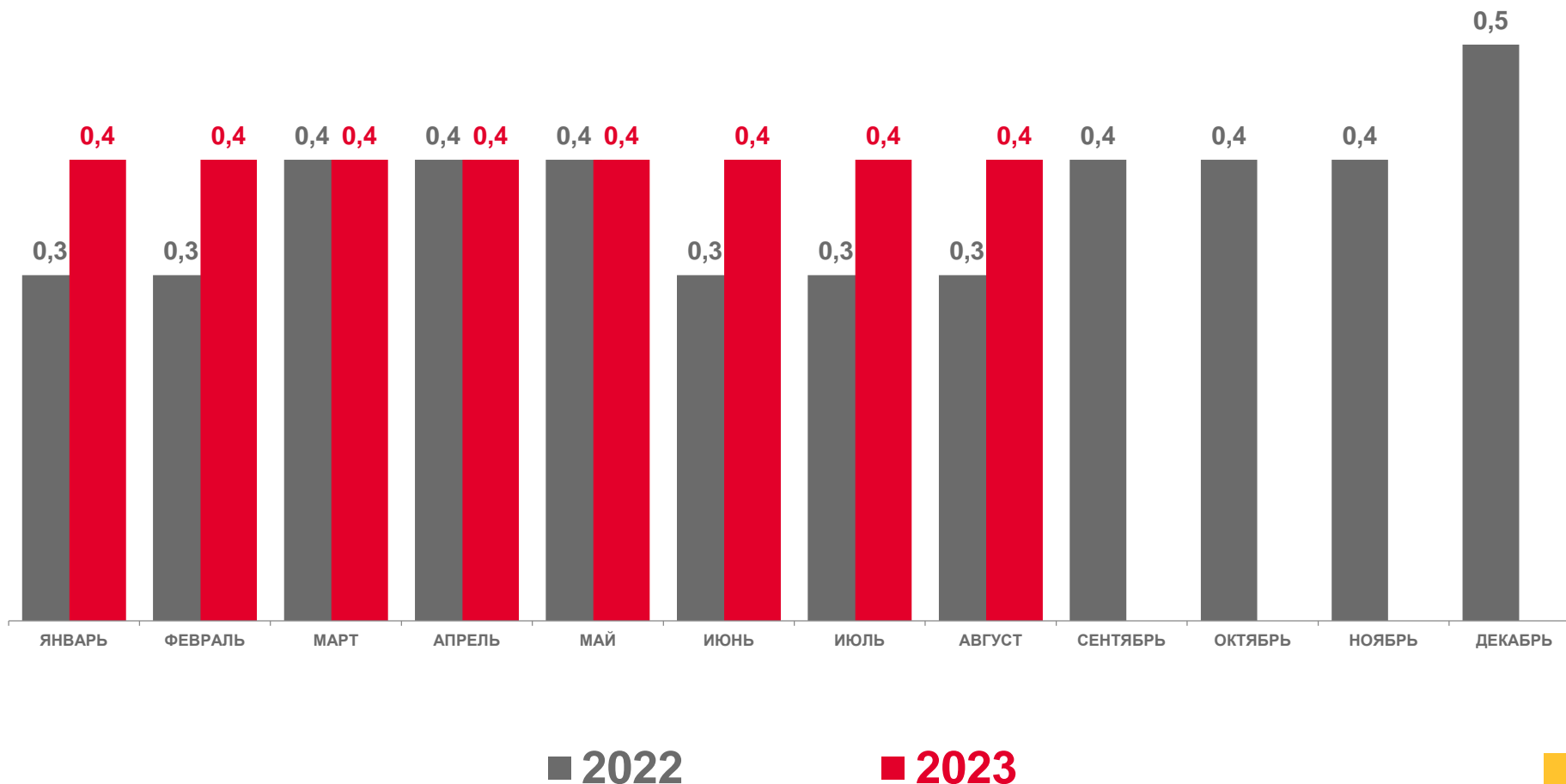
январь-август

3,3 млрд рублей

Оборот общественного питания

108,7%

январь-август 2023 г.
к январю-августу 2022 г.
в сопоставимых ценах





ИНДЕКС ФИЗИЧЕСКОГО ОБЪЁМА ОБОРОТА ОБЩЕСТВЕННОГО ПИТАНИЯ

В % К СООТВЕТСТВУЮЩЕМУ ПЕРИОДУ ПРЕДЫДУЩЕГО ГОДА

2023 ГОД

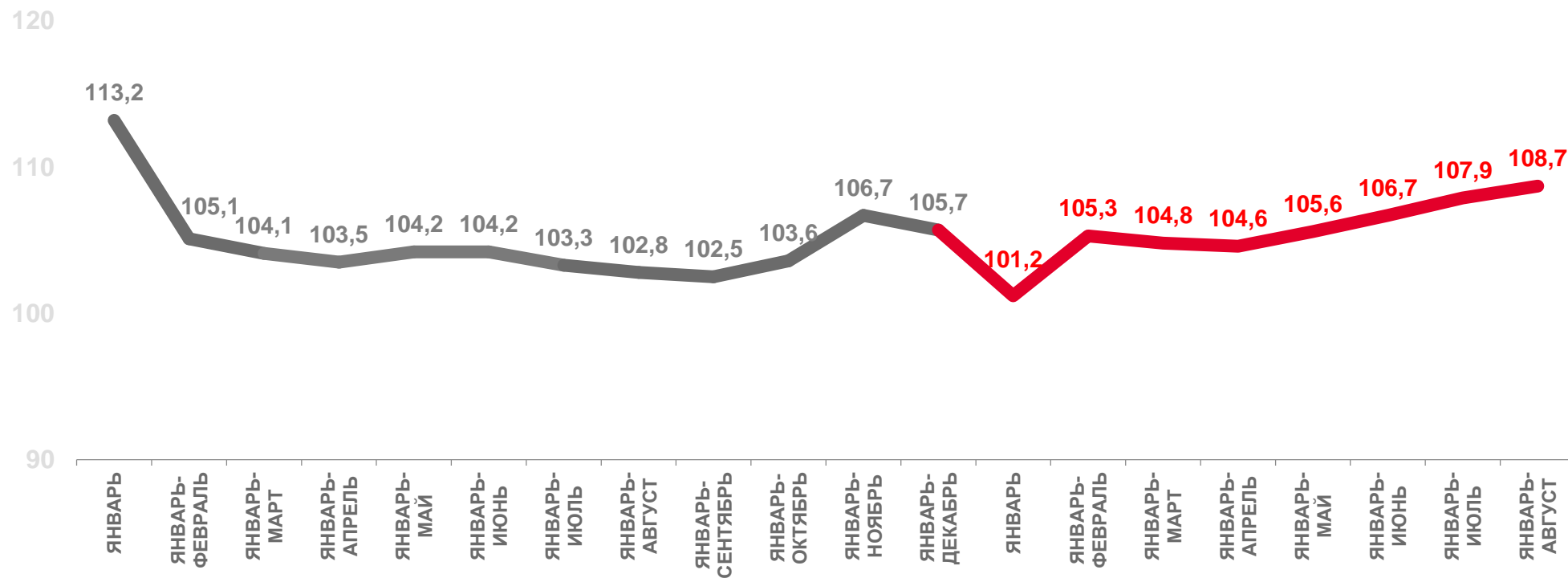
январь-август

108,7%

январь-август 2023 г.
к январю-августу 2022 г.
в сопоставимых ценах

102,6%

август 2023 г.
к июлю 2023 г.
в сопоставимых ценах



2022

2023





ОБЪЁМ ПЛАТНЫХ УСЛУГ НАСЕЛЕНИЮ

МИЛЛИАРДОВ РУБЛЕЙ

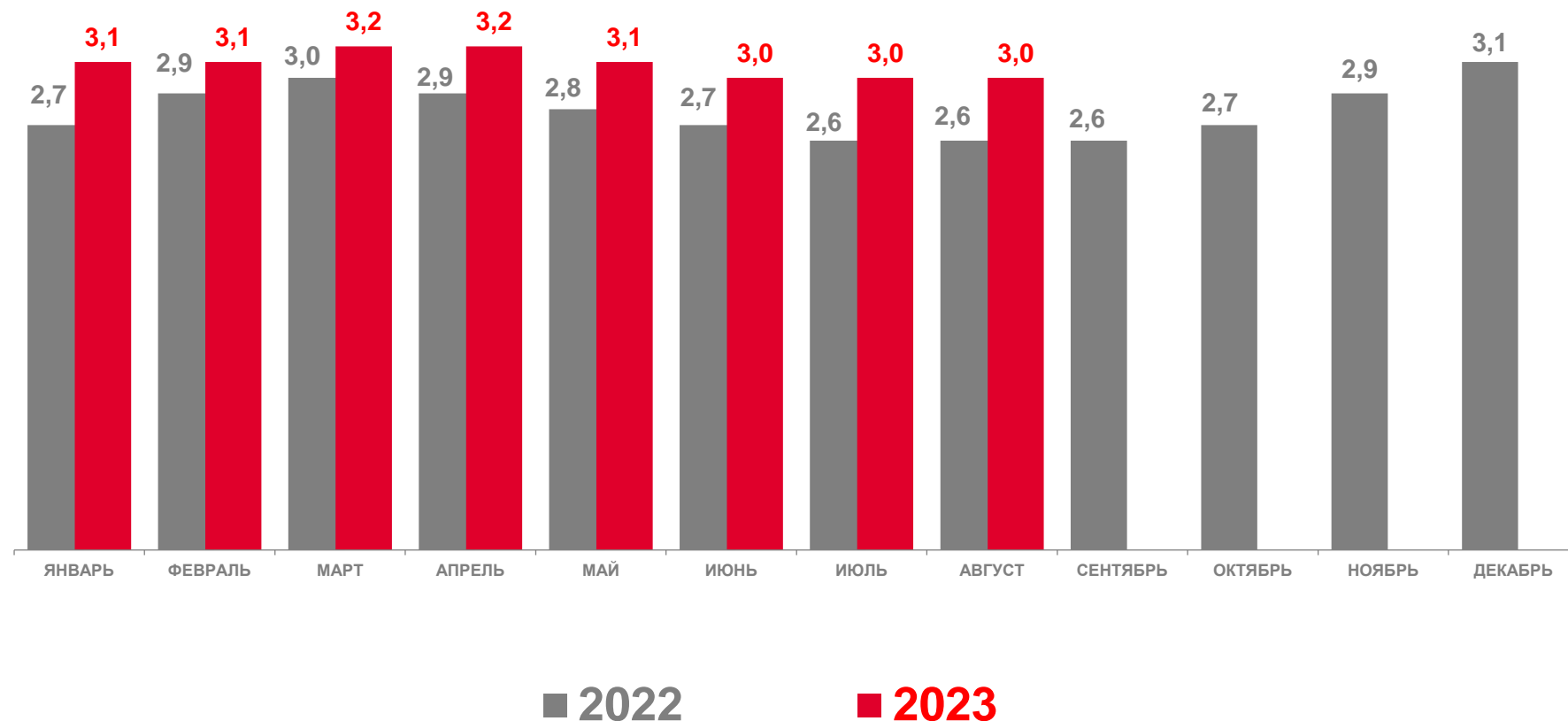
2023 ГОД

январь-август

24,7 млрд
рублей

100,4%

январь-август 2023 г.
к январю-августу 2022 г.
в сопоставимых ценах



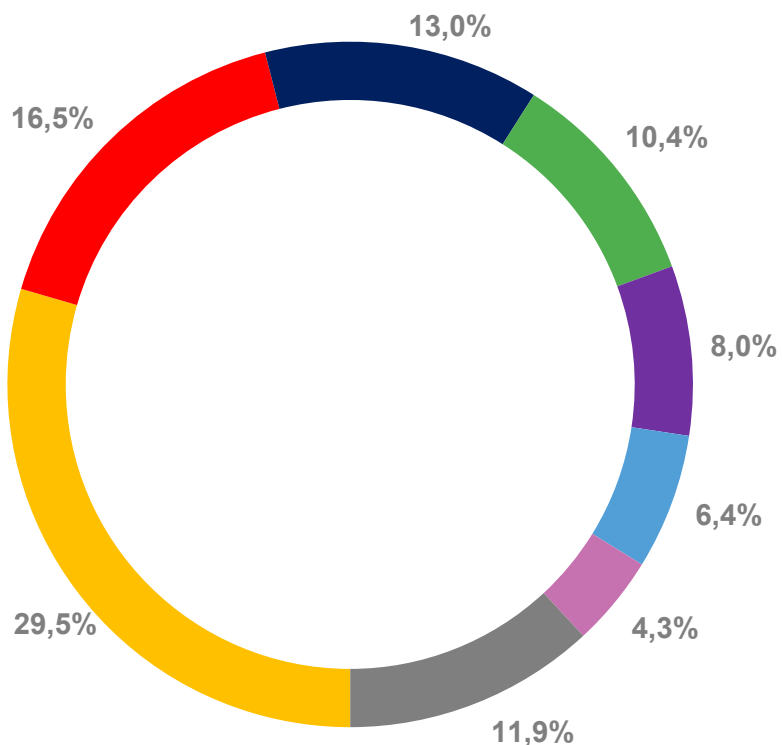


СТРУКТУРА ОБЪЁМА ПЛАТНЫХ УСЛУГ НАСЕЛЕНИЮ

МИЛЛИОНОВ РУБЛЕЙ

2023 ГОД

январь-август



	Коммунальные	7 285,6	
	Телекоммуникационные	4 061,2	
	Транспортные	3 205,3	
	Бытовые	2 562,4	
	Медицинские	1 983,0	
	Жилищные	1 590,9	
	Услуги системы образования	1 057,9	
	Другие виды платных услуг*	2 925,6	

* Юридические; прочие платные услуги; туристических агентств, туроператоров и прочие услуги по бронированию и сопутствующие им услуги; услуги специализированных коллективных средств размещения; услуги гостиниц и аналогичные услуги по предоставлению временного жилья; учреждений культуры; физической культуры и спорта; услуги почтовой связи и курьерские; ветеринарные; услуги, предоставляемые гражданам пожилого возраста и инвалидам.



ОБЪЁМ БЫТОВЫХ УСЛУГ НАСЕЛЕНИЮ

МИЛЛИАРДОВ РУБЛЕЙ

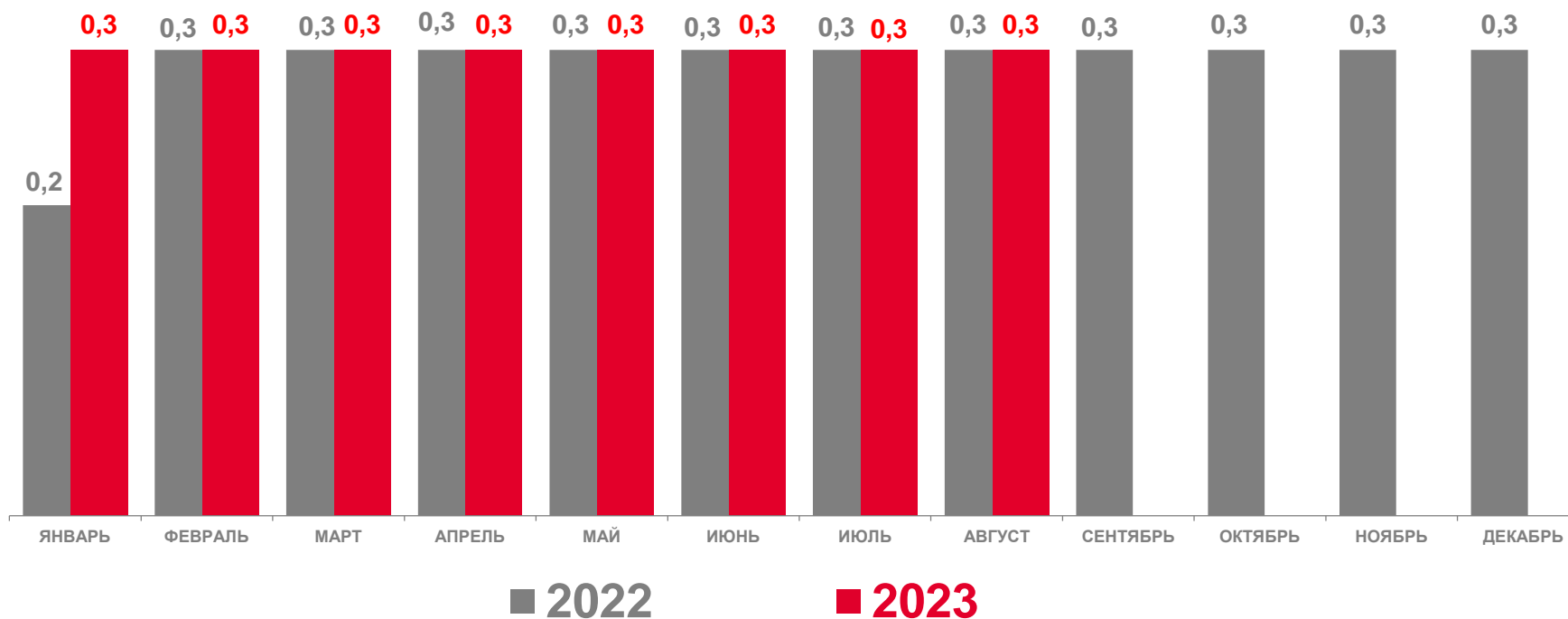
2023 ГОД

январь-август

2,6 млрд рублей

108,5%

январь-август 2023 г.
к январю-августу 2022 г.
в сопоставимых ценах



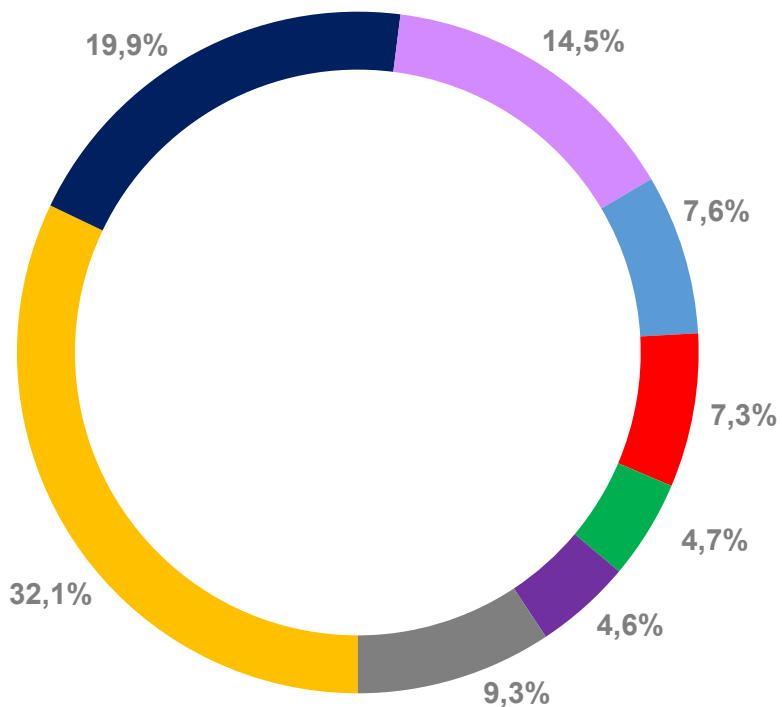


СТРУКТУРА ОБЪЁМА БЫТОВЫХ УСЛУГ НАСЕЛЕНИЮ

МИЛЛИОНОВ РУБЛЕЙ

2023 ГОД

январь-август



	Техническое обслуживание и ремонт транспортных средств, машин и оборудования	821,5	
	Ремонт и строительство жилья и других построек	508,8	
	Парикмахерские и косметические услуги	372,6	
	Ритуальные	195,8	
	Ремонт и техническое обслуживание бытовой радиоэлектронной аппаратуры, бытовых машин и приборов, ремонт и изготовление металлоизделий	186,9	
	Изготовление и ремонт мебели	121,6	
	Прочие бытовые услуги	119,0	
	Другие виды бытовых услуг*	206,1	

* Услуги саун, бань и душевых; ремонт и пошив швейных, меховых и кожаных изделий, головных уборов и изделий текстильной галантереи, ремонт и вязание трикотажных изделий; ремонт, окраска и пошив обуви; услуги фотоателье; услуги по аренде, лизингу и прокату; химическая чистка и крашение, услуги прачечных.





ИНДЕКС ФИЗИЧЕСКОГО ОБЪЁМА ПЛАТНЫХ УСЛУГ НАСЕЛЕНИЮ

В % К СООТВЕТСТВУЮЩЕМУ ПЕРИОДУ ПРЕДЫДУЩЕГО ГОДА

2023 ГОД

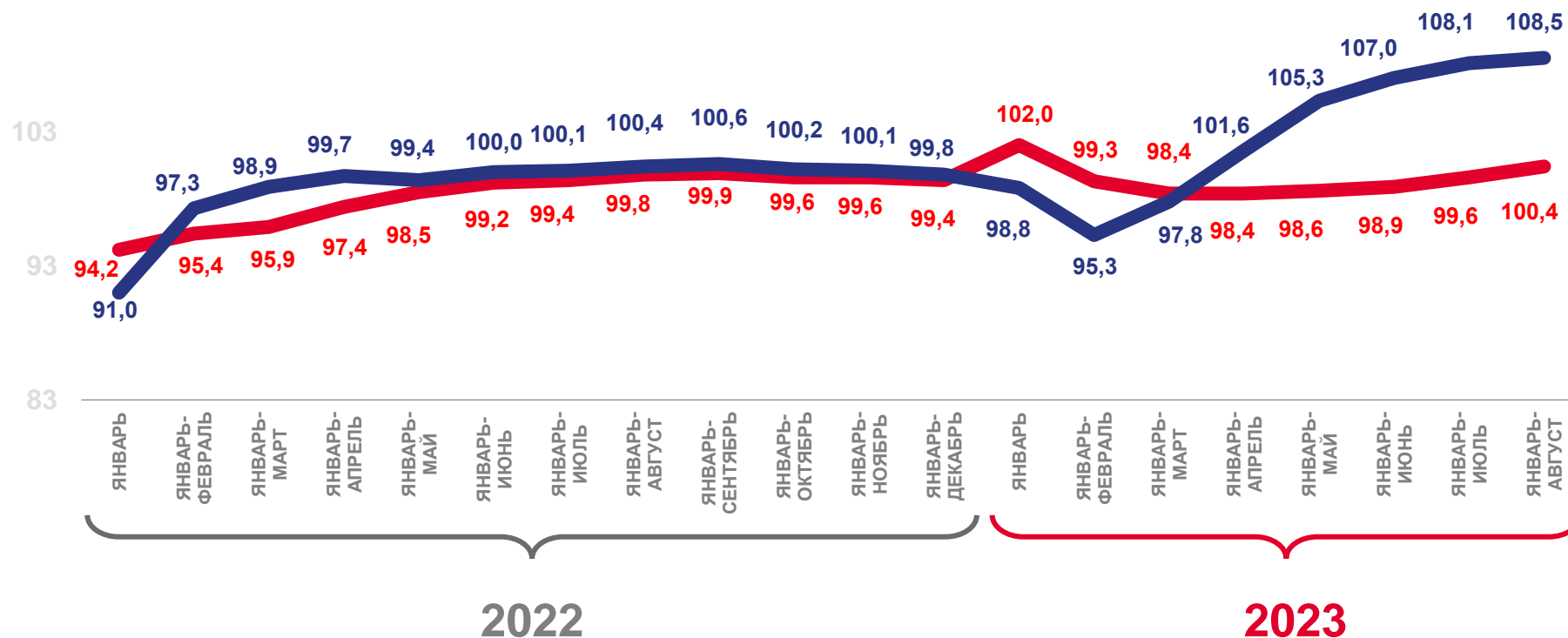
январь-август

100,4%

январь-август 2023 г.
к январю-августу 2022 г.
в сопоставимых ценах

105,7%

август 2023 г.
к августу 2022 г.
в сопоставимых ценах



Индекс физического объёма платных услуг населению



Индекс физического объёма бытовых услуг населению